

# FICHA TÉCNICA

## ECOPIIC



### Sistema dissuasivo para afastar pombos

#### DESCRIÇÃO DO PRODUTO


**ECOPIIC** é constituído por hastes metálicas em inox, dispostas em triângulo, ligadas a uma base em poliestireno de cristal, com tratamento anti-UV.

**ECOPIIC** coloca-se sobre qualquer tipo de suporte (pedra, madeira, cimento, zinco, etc), com cola epoxy ou com mastique resistente aos ultra-violetas.

Depois de colocado **ECOPIIC** forma uma barreira praticamente invisível, que dissuade os pombos sem os ferir, de pousar nas fachadas tratadas.

#### CAMPOS DE APLICAÇÃO

- Telhados
- Cantarias
- Terraços
- Varandas



### ECOPIIC E2

Ref.	Descrição	Embalagem
------	-----------	-----------

ECO147	E2 PCP 120	50 m. Lineares
--------	------------	----------------

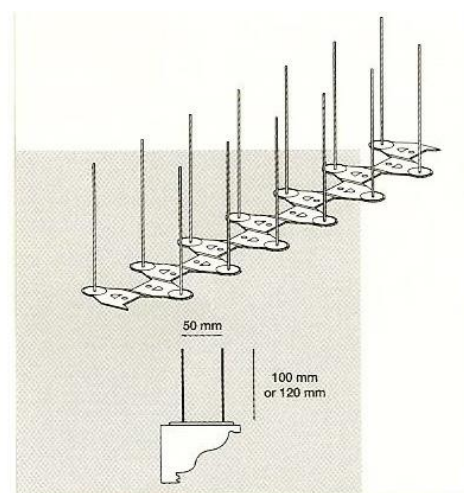
- Dimensões: L 33 x W 6 x H 12cm

- 13 Hastes em 2 colunas

- Aplicação entre 6 a 10 cm

- Protecção: Pombos

- Hastes em Aço-Inox com 1,3mm Esp.



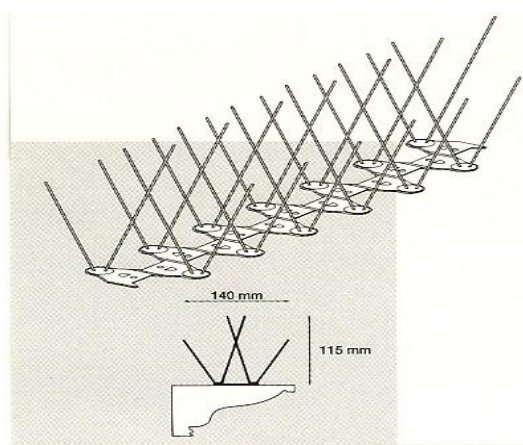
# FICHA TÉCNICA

## ECOPIC

### ECOPIC E4

Ref.	Descrição	Embalagem
<b>ECO146</b>	<b>E4 PCB 115</b>	<b>50 m. Lineares</b>

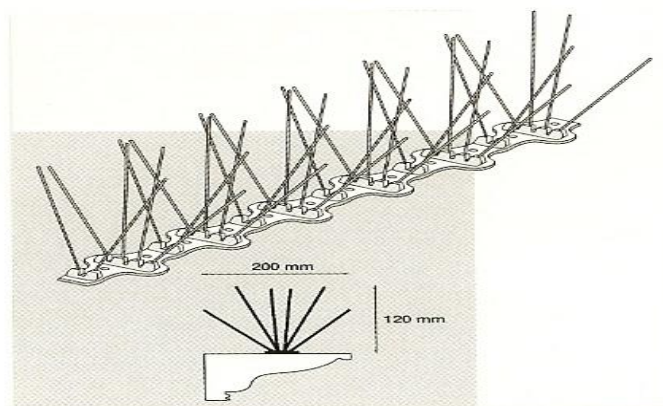
- Dimensões: L 33 x W 14 x H 11,5cm
- 26 Hastes em 4 colunas
- Aplicação entre 14 a 16 cm
- Protecção: Pombos e Gaivotas
- Hastes em Aço-Inox com 1,3mm Esp.



### ECOPIC E6

Ref.	Descrição	Embalagem
<b>ECO105</b>	<b>E6 200</b>	<b>20 m. Lineares</b>

- Dimensões: L 33,7 x W 20 x H 10cm
- 36 Hastes em 6 colunas
- Aplicação entre 20 a 25 cm
- Protecção: Pombos e Gaivotas
- Hastes em Aço-Inox com 1,4mm Esp.



# FICHA TÉCNICA

## ECOPIC

### RECOMENDAÇÕES PARA APLICAÇÃO

#### Aplicação do produto

Antes de aplicar a cola de fixação, o substrato deverá estar limpo de óleos, gorduras, ou qualquer elemento solto.

### HIGIENE E SEGURANÇA

Os utensílios utilizados para aplicação da cola de fixação, deverão ser limpos com um solvente tipo Acetona.

### EMBALAGEM E ARMAZENAMENTO

**ECOPIC** está disponível em caixas de 50 metros lineares.

Guardar o produto em local fresco, evitando a exposição aos raios solares.

### ASSISTÊNCIA TÉCNICA

Para aplicações especiais e assistência técnica, por favor consulte a **CristalProof**.

Sintra, Janeiro de 2009  
Edição 01

**Nota** – A informação constante desta ficha técnica é baseada em análises efectuadas em laboratório e nas boas práticas de aplicação do produto. O material apenas terá o comportamento proposto quando armazenado, preparado e aplicado segundo as instruções definidas nesta ficha técnica e pelas boas práticas. A variedade de superfícies e as deficientes condições de armazenamento, preparação e aplicação podem levar a uma performance deficiente do material. A consulta desta ficha técnica não dispensa o aconselhamento com o nosso Departamento Técnico sobre a adequação do produto ao fim pretendido e sobre as condições de armazenamento, preparação e aplicação. A **CristalProof** não se responsabiliza por armazenamento, preparação ou aplicação deficiente dos seus materiais por terceiros.